

# Anvisning hur du registrerar din JobOffice Kassa hos Skatteverket

Du skall först anmäla din kontrollenhet med serienummer och på vilken adress den finns. Därefter skall du anmäla kassaregistret och där ange att du använder din kontrollenhet till JobOffice Kassa samt på vilken adress du har kassaregistret (normalt samma adress).

Nedan följer bilder på **ett exempel** på hur det här kan se ut.

1. Börja med att gå till [www.skatteverket.se](http://www.skatteverket.se).
2. Välj företag och "Visa alla e-tjänster"
3. I listan klickar du på Kassaregister.
4. Välj den e-legitimation du normalt loggar in med. Har du ingen e-legitimation måste du först ansöka om e-legitimation, klicka på "Så här skaffar du en e-legitimation".

Väl inloggad följer du anvisningarna steg för steg.

**Grunduppgifter**    Kontrollenhet    Sammanställning    Kvittens

## Grunduppgifter

\* Obligatoriska fält

Företag

Ange vilket företag som anmälan ska gälla för.

Person-/organisationsnummer \*

  
(ex. 123456-7890)

Jag har behörighet att administrera innehav av certifierade kassaregister för detta företag. (Obligatoriskt om du anmäler enheter för någon annan än dig själv.)

Nästa

## Information

Du kan välja att göra anmälan för ett annat företag, det krävs ingen separat fullmakt.

# Anvisning hur du registrerar din JobOffice Kassa hos Skatteverket

Grunduppgifter


**Kontrollenhet**


Sammanställning


Kvittens

## Ange uppgifter om kontrollenhet


\* Obligatoriska fält

Kontrollenhet 

Tillverkare \*  
PosPlus 

Modell \*  
HW rev. 1/1.4 / SW ver. 0.19 

Tillverkningsnummer \*  
PPLUS00000008191  
(ex. ABCDE1234567890XY)

Kontrollenhetens adress 

Namn \*

Gatuadress \* Nummer  
SLAKTHUSGATAN 5A  
**415 02 GÖTEBORG**  
[Ny sökning](#)

### Information

I rutan för namn anger du ditt företags namn för kontrollenhetens adress.

När du trycker på knappen **Nästa** ser du sammanställning av uppgifterna innan du skickar in dem.

# Anvisning hur du registrerar din JobOffice Kassa hos Skatteverket

Grunduppgifter

Kontrollenhet

Sammanställning

**Kvittens**

## Kvittens

### Anmäl kassaregister kopplat till denna kontrollenhet

 **Skatteverket**  
**Kvittens**  
Datum  
2013-07-18  
E-tjänst  
Kassaregister

Enhetens identifikationsnummer  
1307AE37719

**Kontrollenhet**

Identifikationsnummer	1307AE37719
Tillverkare	PosPlus
Modell	HW rev. 1/1.4 / SW ver. 0.19
Tillverkningsnummer	PPLUS00000008191
Adress	SLAKTHUSGATAN 5A 415 02 GÖTEBORG

**Övrig information**

En bekräftelse på denna anmälan kommer att skickas till företagets adress. Inkommer ingen invändning inom två veckor från bekräftelsens utskicksdatum kommer enheten att registreras som anmäld för det företag som anmälan gjordes för.

Mer information finns på [www.skatteverket.se/kassaregister](http://www.skatteverket.se/kassaregister).

Skriv ut

### Anmäl kassaregister kopplat till denna kontrollenhet

#### Information

När du bekräftat och skickat in uppgifterna får du den här kvittensen. **Var noga med att skriva ut** och spara den, den innehåller ett unikt identifikationsnummer som du måste känna till vid kontakt med Skatteverket. De kan inte söka på kontrollenhetens nummer utan behöver just det här identifikationsnumret.

När du har skrivit ut och sparat kvittensen klickar du på länken "Anmäl kassaregister kopplat till denna kontrollenhet".

# Anvisning hur du registrerar din JobOffice Kassa hos Skatteverket

Grunduppgifter

**Kassaregister**

Sammanställning

Kvittens

## Ange uppgifter om kassaregister



Du behöver identifikationsnumret för kontrollenheten när du anmäler kassaregistret. Har du inte anmält kontrollenheten måste du göra det först.

\* Obligatoriska fält

Kontrollenhet

Ange vilken kontrollenhet kassaregistret är kopplat till.

Identifikationsnummer \*

1307AE37719

(ex. 0907AB12345)

Kassaregister

Beteckning \*

JobOffice Kassa

Modell/Program \*

JobOffice Kassa 2011

Tillverkningsnummer/Licensnummer \*

Kassaregistrets adress

Kassaregistret finns på samma adress som kontrollenheten

Postnummer \*

Hitta adress...

Programvarans adress

Programvaran finns på samma adress som kontrollenheten

Postnummer \*

Hitta adress...

Kontrollremsa eller journalminne

Kontrollremsa

Journalminne

Ange adressen där journalen skapas.

Journalen finns på samma adress som kontrollenheten

Postnummer \*

Hitta adress...

## Anvisning hur du registrerar din JobOffice Kassa hos Skatteverket

---

### Information

Du anger ditt licensnummer i JobOffice och ditt postnummer och adress för kassaregister, programvara och journalminne. **Du skall inte kryssa i** att de finns på samma adress som kontrollenheten.

Tryck på knappen Nästa för att visa sammanställningen och även här skall du vara noga med att skriva ut kvittensen på sista sidan.